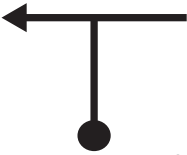

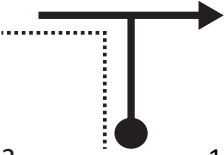
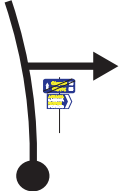

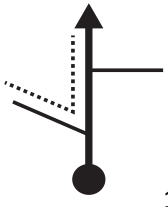







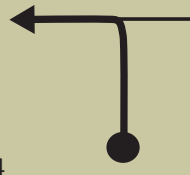
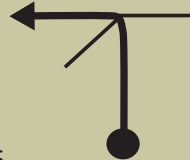





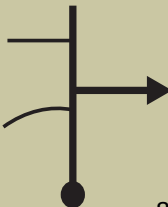





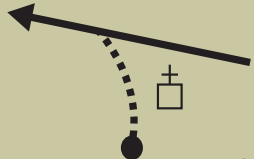

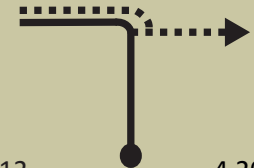

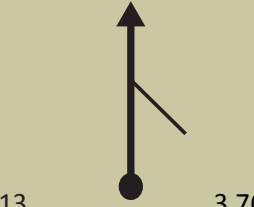

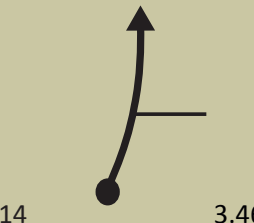

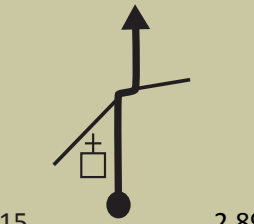










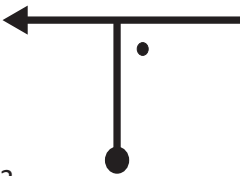

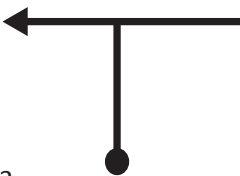


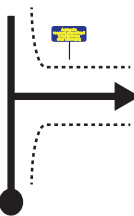

ΑΠΟ ΣΕΧ 0 - 2Γ - 4Γ - 6Γ		ΑΠΟΣΤΑΣΗ 2.10 χλμ	ΤΜΗΜΑ ΔΙΑΔΡΟΜΗΣ	
ΠΡΟΣ ΣΕΧ 1 - 3 - 5		Μ.Ω.Τ. 12,60 χλμ/ω	ΙΔΑΝΙΚΟΣ ΧΡΟΝΟΣ 00:10	
ΕΙΔΙΚΗ ΔΙΑΔΡΟΜΗ				
ΧΙΛΙΟΜΕΤΡΑ		ΚΑΤΕΥΘΥΝΣΗ	ΠΛΗΡΟΦΟΡΙΕΣ	ΥΠΟΛΟΙΠΑ Χλμ
ΟΛΙΚΑ	ΜΕΡΙΚΑ			
0.00	0.00	 <p>1 2.10</p>	 <p>ΣΕΧ 0-2Γ-4Γ</p> <p>ΕΞΟΔΟΣ ΑΠΟ SERVICE PARK</p>	2.10
0.16	0.16	 <p>2 1.94</p>	<p>ΕΙΣΟΔΟΣ ΣΕ ΚΥΡΙΟ ΔΡΟΜΟ</p>	1.94
0.50	0.34	 <p>3 1.60</p>		1.60
0.58	0.08	 <p>4 1.52</p>		1.52
2.10	1.52	 <p>5</p>	 <p>ΣΕΧ Ε.Δ. ΔΟΥΚΑ 1-3-5</p>	0.00


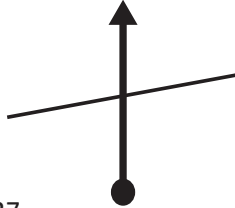


ΑΠΟ ΣΕΧ 1 - 3 - 5		ΑΠΟΣΤΑΣΗ	ΤΜΗΜΑ ΔΙΑΔΡΟΜΗΣ
ΠΡΟΣ ΣΕΧ 2 - 4 - 6		17.23 χλμ	1 - 2 - 3
ΕΙΔΙΚΗ ΔΙΑΔΡΟΜΗ		Μ.Ω.Τ.	ΙΔΑΝΙΚΟΣ ΧΡΟΝΟΣ
ΔΟΥΚΑΣ 1 - 3 - 5		43,00 χλμ/ω	00:24
ΧΙΛΙΟΜΕΤΡΑ		ΠΛΗΡΟΦΟΡΙΕΣ	
ΟΛΙΚΑ	ΜΕΡΙΚΑ	ΥΠΟΛΟΙΠΑ Χλμ	
0.00	0.00	  ΑΦΕΤΗΡΙΑ Ε.Δ. ΔΟΥΚΑ 1-3-5	17.23
1.04	1.04		16.19
1.14	0.10	  1/1-3-5	16.09
1.57	0.43		15.66
2.06	0.49	  2/1-3-5	15.17

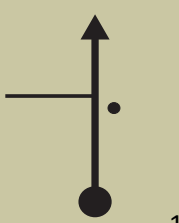


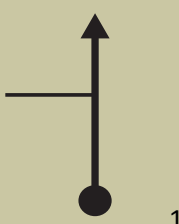

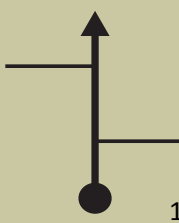

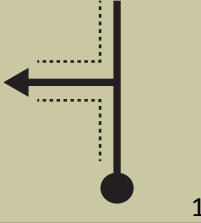




ΑΠΟ ΣΕΧ 1 - 3 - 5		ΑΠΟΣΤΑΣΗ 17.23 χλμ	ΤΜΗΜΑ ΔΙΑΔΡΟΜΗΣ 1 - 2 - 3	
ΠΡΟΣ ΣΕΧ 2 - 4 - 6			Μ.Ω.Τ. 43,00 χλμ/ω	ΙΔΑΝΙΚΟΣ ΧΡΟΝΟΣ 00:24
ΕΙΔΙΚΗ ΔΙΑΔΡΟΜΗ ΔΟΥΚΑΣ 1 - 3 - 5				
ΧΙΛΙΟΜΕΤΡΑ		ΚΑΤΕΥΘΥΝΣΗ	ΠΛΗΡΟΦΟΡΙΕΣ	ΥΠΟΛΟΙΠΑ Χλμ
ΟΛΙΚΑ	ΜΕΡΙΚΑ			
2.63	0.57	6  9.07	 3/1-3-5	14.60
2.83	0.20	7  8.87	 4/1-3-5	14.40
3.14	0.31	8  8.56	 5/1-3-5	14.09
4.48	1.70	9  6.86	 6/1-3-5	12.39
4.95	0.11	10  6.75	 7/1-3-5	12.28

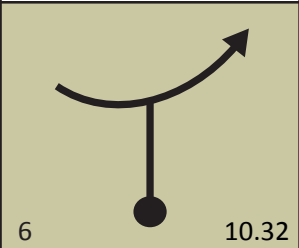
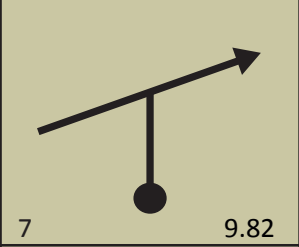

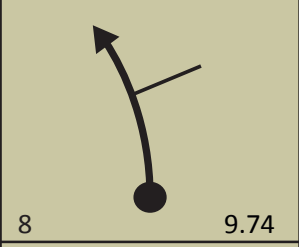
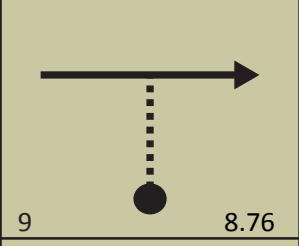

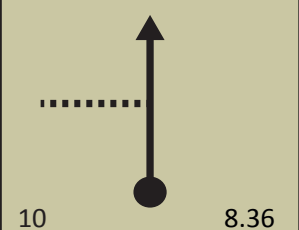

ΑΠΟ ΣΕΧ 1 - 3 - 5		ΑΠΟΣΤΑΣΗ	ΤΜΗΜΑ ΔΙΑΔΡΟΜΗΣ	
ΠΡΟΣ ΣΕΧ 2 - 4 - 6		17.23 χλμ	1 - 2 - 3	
ΕΙΔΙΚΗ ΔΙΑΔΡΟΜΗ		Μ.Ω.Τ.	ΙΔΑΝΙΚΟΣ ΧΡΟΝΟΣ	
ΔΟΥΚΑΣ 1 - 3 - 5		43,00 χλμ/ω	00:24	
ΧΙΛΙΟΜΕΤΡΑ		ΠΛΗΡΟΦΟΡΙΕΣ		
ΟΛΙΚΑ	ΜΕΡΙΚΑ	ΥΠΟΛΟΙΠΑ		
		Χλμ		
6.10	1.15	 11 5.60	 8/1-3-5	11.13
7.50	1.40	 12 4.20	 9/1-3-5	9.73
7.94	0.44	 13 3.76	 10/1-3-5	9.29
8.24	0.30	 14 3.46	 11/1-3-5	8.99
8.81	0.57	 15 2.89	 12/1-3-5	8.42

ΑΠΟ ΣΕΧ 1 - 3 - 5		ΑΠΟΣΤΑΣΗ	ΤΜΗΜΑ ΔΙΑΔΡΟΜΗΣ
ΠΡΟΣ ΣΕΧ 2 - 4 - 6		17.23 χλμ	1 - 2 - 3
ΕΙΔΙΚΗ ΔΙΑΔΡΟΜΗ		Μ.Ω.Τ.	ΙΔΑΝΙΚΟΣ ΧΡΟΝΟΣ
ΔΟΥΚΑΣ 1 - 3 - 5		43,00 χλμ/ω	00:24
ΧΙΛΙΟΜΕΤΡΑ		ΠΛΗΡΟΦΟΡΙΕΣ	
ΟΛΙΚΑ	ΜΕΡΙΚΑ	ΥΠΟΛΟΙΠΑ	
		Χλμ	
8.97	0.16	 13/1-3-5	8.26
9.32	0.35	 14/1-3-5	7.91
9.80	0.48	 15/1-3-5	7.43
9.99	0.19	 16/1-3-5	7.24
10.80	0.81	 17/1-3-5	6.43




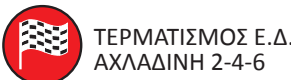
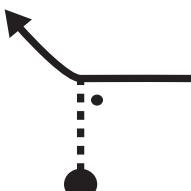

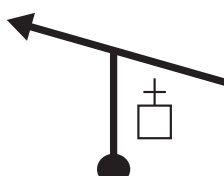


ΑΠΟ ΣΕΧ 1 - 3 - 5		ΑΠΟΣΤΑΣΗ	ΤΜΗΜΑ ΔΙΑΔΡΟΜΗΣ	
ΠΡΟΣ ΣΕΧ 2 - 4 - 6		17.23 χλμ	1 - 2 - 3	
ΕΙΔΙΚΗ ΔΙΑΔΡΟΜΗ		Μ.Ω.Τ.	ΙΔΑΝΙΚΟΣ ΧΡΟΝΟΣ	
ΔΟΥΚΑΣ 1 - 3 - 5		43,00 χλμ/ω	00:24	
ΧΙΛΙΟΜΕΤΡΑ		ΚΑΤΕΥΘΥΝΣΗ	ΠΛΗΡΟΦΟΡΙΕΣ	ΥΠΟΛΟΙΠΑ Χλμ
ΟΛΙΚΑ	ΜΕΡΙΚΑ			
11.70	0.90	21  0.00	 ΤΕΡΜΑΤΙΣΜΟΣ Ε.Δ. ΔΟΥΚΑ 1-3-5	5.53
12.00	0.30	22 	 ΣΤΟΠ Ε.Δ. ΔΟΥΚΑ 1-3-5	5.23
12.33	0,33	23 	ΕΙΣΟΔΟΣ ΣΕ ΚΥΡΙΟ ΔΡΟΜΟ	4.90
15.19	2.86	24 		2.04
16.69	1.50	25 		0.54

ΑΠΟ ΣΕΧ 1 - 3 - 5		ΑΠΟΣΤΑΣΗ	ΤΜΗΜΑ ΔΙΑΔΡΟΜΗΣ	
ΠΡΟΣ ΣΕΧ 2 - 4 - 6		17.23 χλμ	1 - 2 - 3	
ΕΙΔΙΚΗ ΔΙΑΔΡΟΜΗ		Μ.Ω.Τ.	ΙΔΑΝΙΚΟΣ ΧΡΟΝΟΣ	
ΔΟΥΚΑΣ 1 - 3 - 5		43,00 χλμ/ω	00:24	
ΧΙΛΙΟΜΕΤΡΑ		ΚΑΤΕΥΘΥΝΣΗ	ΠΛΗΡΟΦΟΡΙΕΣ	ΥΠΟΛΟΙΠΑ Χλμ
ΟΛΙΚΑ	ΜΕΡΙΚΑ			
16.88	0.19	26 		0.35
17.14	0.26	27 		0.09
17.23	0.09	28 	 ΣΕΧ Ε.Δ. ΑΧΛΑΔΙΝΗ 2-4-6 ΑΦΕΤΗΡΙΑ 80μ ΜΕΤΑ	0.00

ΑΠΟ ΣΕΧ 2 - 4 - 6		ΑΠΟΣΤΑΣΗ 15.30 χλμ	ΤΜΗΜΑ ΔΙΑΔΡΟΜΗΣ 1 - 2 - 3	
ΠΡΟΣ ΣΕΧ 2B - 4B - 6B				
ΕΙΔΙΚΗ ΔΙΑΔΡΟΜΗ ΑΧΛΑΔΙΝΗ 2 - 4 - 6		Μ.Ω.Τ. 40,00 χλμ/ω	ΙΔΑΝΙΚΟΣ ΧΡΟΝΟΣ 00:23	
ΧΙΛΙΟΜΕΤΡΑ		ΚΑΤΕΥΘΥΝΣΗ	ΠΛΗΡΟΦΟΡΙΕΣ	ΥΠΟΛΟΙΠΑ Χλμ
ΟΛΙΚΑ	ΜΕΡΙΚΑ			
0.00	0.00	1	   ΑΦΕΤΗΡΙΑ Ε.Δ. ΑΧΛΑΔΙΝΗ 2-4-6	15.30
0.65	0.65	2	  1/2-4-6	14.65
0.80	0.15	3	  2/2-4-6	14.50
1.52	0.72	4	  3/2-4-6 	13.78
1.85	0.33	5	  4/2-4-6	13.45

ΑΠΟ ΣΕΧ 2 - 4 - 6		ΑΠΟΣΤΑΣΗ 15.30 χλμ	ΤΜΗΜΑ ΔΙΑΔΡΟΜΗΣ 1 - 2 - 3	
ΠΡΟΣ ΣΕΧ 2B - 4B - 6B		Μ.Ω.Τ. 40,00 χλμ/ω	ΙΔΑΝΙΚΟΣ ΧΡΟΝΟΣ 00:23	
ΕΙΔΙΚΗ ΔΙΑΔΡΟΜΗ ΑΧΛΑΔΙΝΗ 2 - 4 - 6				
ΧΙΛΙΟΜΕΤΡΑ		ΚΑΤΕΥΘΥΝΣΗ	ΠΛΗΡΟΦΟΡΙΕΣ	ΥΠΟΛΟΙΠΑ Χλμ
ΟΛΙΚΑ	ΜΕΡΙΚΑ			
2.27	0.42			13.03
2.77	0.50			12.53
2.85	0.08			12.45
3.83	0.98			11.47
4.23	0.40			11.07

ΑΠΟ ΣΕΧ 2 - 4 - 6		ΑΠΟΣΤΑΣΗ	ΤΜΗΜΑ ΔΙΑΔΡΟΜΗΣ	
ΠΡΟΣ ΣΕΧ 2B - 4B - 6B		15.30 χλμ	1 - 2 - 3	
ΕΙΔΙΚΗ ΔΙΑΔΡΟΜΗ		Μ.Ω.Τ.	ΙΔΑΝΙΚΟΣ ΧΡΟΝΟΣ	
ΑΧΛΑΔΙΝΗ 2 - 4 - 6		40,00 χλμ/ω	00:23	
ΧΙΛΙΟΜΕΤΡΑ		ΚΑΤΕΥΘΥΝΣΗ	ΠΛΗΡΟΦΟΡΙΕΣ	ΥΠΟΛΟΙΠΑ Χλμ
ΟΛΙΚΑ	ΜΕΡΙΚΑ			
4.62	0.39	 11 7.97	8/2-4-6	10.68
6.98	2.36	 12 5.61	9/2-4-6	8.32
7.30	0.32	 13 5.30	10/2-4-6	8.00
8.80	1.50	 14 3.80	11/2-4-6	6.50
11.00	2.20	 15 1.60	12/2-4-6	4.30

ΑΠΟ ΣΕΧ 2 - 4 - 6		ΑΠΟΣΤΑΣΗ	ΤΜΗΜΑ ΔΙΑΔΡΟΜΗΣ	
ΠΡΟΣ ΣΕΧ 2B - 4B - 6B		15.30 χλμ	1 - 2 - 3	
ΕΙΔΙΚΗ ΔΙΑΔΡΟΜΗ		Μ.Ω.Τ.	ΙΔΑΝΙΚΟΣ ΧΡΟΝΟΣ	
ΑΧΛΑΔΙΝΗ 2 - 4 - 6		40,00 χλμ/ω	00:23	
ΧΙΛΙΟΜΕΤΡΑ		ΚΑΤΕΥΘΥΝΣΗ		
ΟΛΙΚΑ	ΜΕΡΙΚΑ	ΠΛΗΡΟΦΟΡΙΕΣ		ΥΠΟΛΟΙΠΑ Χλμ
12.10	1.10	 16 0.50		3.20
12.60	0.90	 17 0.00		2.70
12.80	0.20	 18		2.50
13.90	1.10	 19	ΕΙΣΟΔΟΣ ΣΕ ΚΥΡΙΟ ΔΡΟΜΟ	1.40
15.30	1.40	 20		0.00

ΑΠΟ ΣΕΧ 2Α - 4Α - 6Α	ΑΠΟΣΤΑΣΗ	ΤΜΗΜΑ ΔΙΑΔΡΟΜΗΣ
ΠΡΟΣ ΣΕΧ 2Β - 4Β - 6Β	-- -- χλμ	1 - 2 - 3
REGROUPING	Μ.Ω.Τ.	ΙΔΑΝΙΚΟΣ ΧΡΟΝΟΣ
	-- -- χλμ/ω	00:15

